


Como acessar o sougov.br?

Acesse o sougov.br de seu PC, iMac ou App e obtenha suas Fichas Financeiras Anuais


Esse tutorial apresenta o passo-a-passo para se obter todas as suas fichas financeiras anuais, desde seu primeiro vínculo com a administração pública federal.

Do seu PC ou iMac acesse <https://sougov.economia.gov.br/sougov/>

ou baixe o app 


Escolha uma forma de acesso

Caso possua uma senha digite seu **CPF** e a **senha**, na próxima tela. Para as outras formas de acesso, utilize seu **certificado digital** ou acesse pelo mesmo login usado para acesso à sua **conta bancária**.





 Número do CPF

Digite seu CPF para **criar** ou **acessar** sua conta gov.br

CPF

 Continuar

Outras opções de identificação:

-  Login com QR code **NOVO**
-  Seu banco
-  Seu certificado digital
-  Seu certificado digital em nuvem

Termos de Uso

Assinale os três termos de uso e clique em **Concordo**

Termo de Uso

Operador: pessoa natural ou jurídica, de direito público ou privado, que realiza o tratamento de c

Encarregado: pessoa indicada pelo controlador e operador para atuar como canal de comunic
Autoridade Nacional de Proteção de Dados (ANPD).

Agentes de tratamento: o controlador e o operador.

Concordo com o Termo de Uso e Política de Privacidade do aplicativo S

Concordo com o Termo de Uso para o Chat do SouGov.br.

Concordo com o Termo de Uso para as Consignações no SouGov.br.

[Discordo](#) [Concordo](#)

Obtendo Fichas de vínculos anteriores

1. Selecione o vínculo anterior de acordo com o período de seu interesse:

Órgão - Uorg - Matrícula
INSS - [] (Vínculo Excluído) ▼

Cargo
Auditor Fiscal Da Previdencia Social



Exemplo: Para obter as Fichas Financeiras Anuais relativas ao período do **reajuste dos 28,86%** em que exercia o cargo de **Fiscal de Contribuições Previdenciárias**, selecione **INSS – (Vínculo Excluído)**. Lembre-se que, nesse caso, o período integral é de **janeiro/93 a julho/99**.

2. Escolha Ficha Financeira Anual:

Autoatendimento

Aqui você tem informação a hora que quiser!



3. Na tela seguinte, ao lado de cada ano, clique em 
4. Uma vez concluído o download da **Ficha Financeira Anual**, clique no canto inferior esquerdo do seu navegador para **abrir o documento**.
5. Com a Ficha Financeira Anual em sua tela, salve-a na pasta de sua preferência clicando na parte superior direita (caso esteja usando o navegador Chrome): 
6. **Pronto!** Repita os passos 3 a 5 para obter as **Fichas Financeiras Anuais dos demais anos de todo o período de seu interesse**.

Finalmente

Acesse o Sistema de Adesão às Ações de Execução - SADE e envie suas **Fichas Financeiras Anuais** para cada cumprimento de sentença, observando sempre o período do crédito em cada execução. Exemplo: para o **reajuste dos 28,86%** o período integral é de **janeiro/93 a julho/99**.

O SADE pode ser acessado pelo link: <https://sade.sindifisconacional.org.br/auth/signin>.

Importante: somente com o envio das fichas financeiras anuais (formato pdf) para o SADE, o Jurídico da Direção Nacional poderá encaminhar a documentação ao perito-contador, a fim de que os cálculos sejam confeccionados e seu cumprimento de sentença protocolado o mais rápido possível.